



DOBRODOŠLI V STROKOVNEM IZOBRAŽEVALNEM CENTRU LJUBLJANA





Nagovor ravnatelja in dijaške skupnosti:

<https://www.youtube.com/watch?v=lbw40nFDGp0>




Strokovni izobraževalni center Ljubljana



Šolsko leto 2022/23

- 1125 dijakov
- cca. 800 odraslih
- 127 strokovnih delavcev


Organizacijske enote



Srednja poklicna in strokovna šola Bežigrad

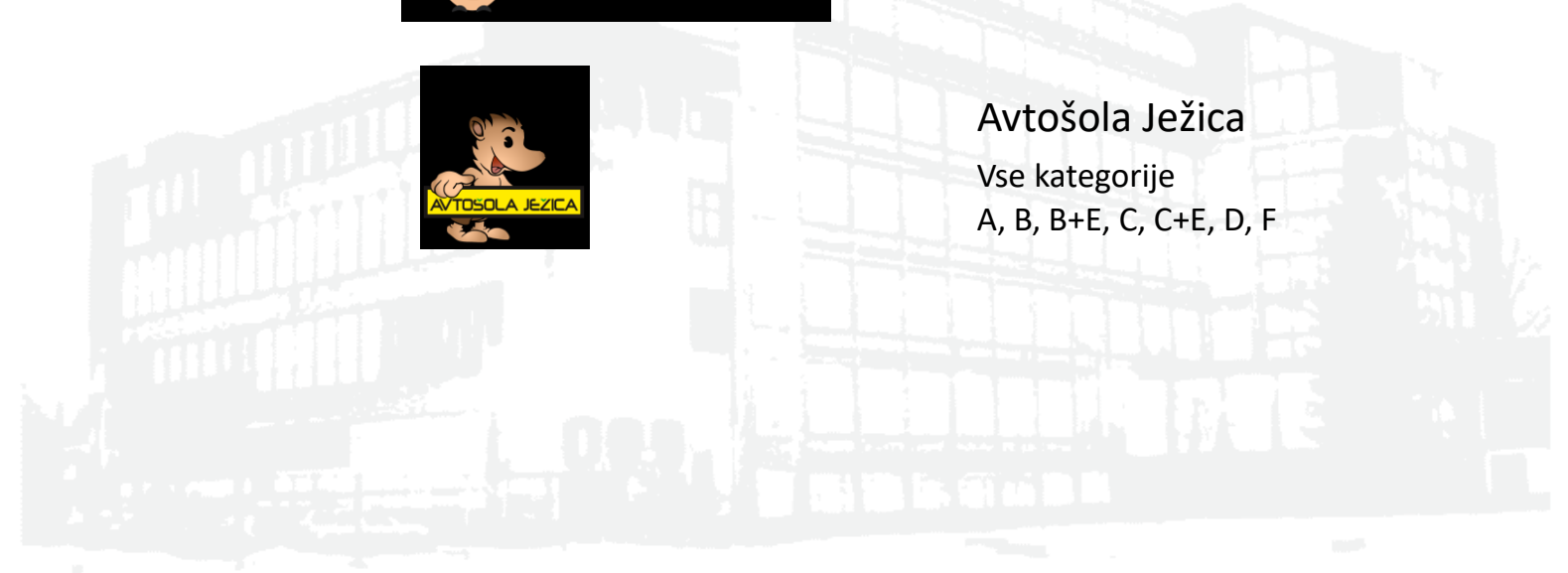


Medpodjetniški izobraževalni center



Avtošola Ježica

Vse kategorije
A, B, B+E, C, C+E, D, F



Zgodovina šole

Ustanovljena leta 1962 na pobudo takratne obrtne zbornice z imenom:
CENTER STROKOVNIH ŠOL – CSŠ.

- Leta 1981 se šola preimenuje v SREDNJO ŠOLO TEHNIČNIH STROK IN OSEBNIH STORITEV
- Leta 1999 dobimo naziv SREDNJA POKLICNA IN STROKOVNA ŠOLA BEŽIGRAD – LJUBLJANA
- Leta 2018 se šola preimenuje v **STROKOVNI IZOBRAŽEVALNI CENTER LJUBLJANA**

Šolo so skozi vsa ta leta obiskovali dijaki različnih strok (avtomehanične, elektro, frizerske, fotografske, oblačilne, tapetniške, steklarske, avtoličarske, lesne, dimnikarske, prometne ...)

Lokacija šole

- Bližina glavne avtobusne in železniške postaje (< 15 min peš ali LPP)
- Postajališča LPP in avtobusov iz smeri Kamnika in Domžal (Dunajska cesta)
- Dijaški dom Bežigrad (cca 5 min peš)
- Dostopna lokacija
- Malo motečih točk v okolici



Izobraževa



LOGISTIKA



STROJNIŠTVO



TEKSTIL

NPI 2 leti

Nižje poklicno
izobraževanje

- Pomočnik v tehnoloških procesih (modula)
 - Temeljna ličarska dela
 - Upravljanje strojev in naprav

Preoblikovalec tekstilij

SPI 3 leta

Srednje poklicno
izobraževanje

- Avtoserviser
- Avtokaroserist
- Mehatronik operater
- Oblikovalec kovin – orodjar
- Klepar - krovec
- Papirničar

Izdelovalec oblačil

PTI 3+2 leti

Poklicno tehniško
izobraževanje

Logistični tehnik

- Strojni tehnik
- Avtoservisni tehnik
- Tehnik mehatronike

Ustvarjalec modnih oblačil
(samo izobraževanje odraslih)

SSI 4 leta

Srednje strokovno
izobraževanje

Logistični tehnik

Ustvarjalec modnih oblačil

Ključni datumi za vpis

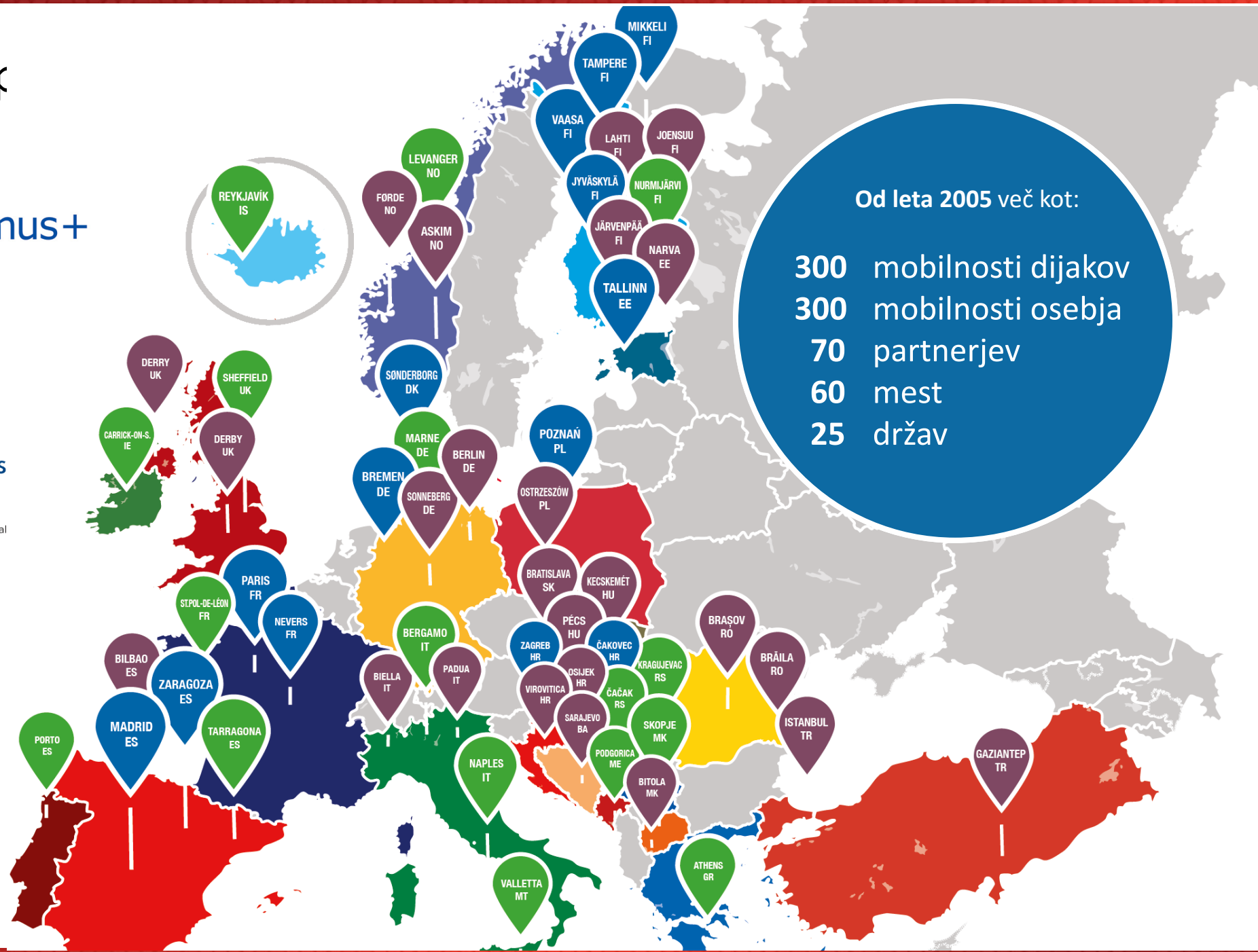
NPI, SPI, SSI:

- Oddaja prijave za vpis do **3. 4. 2023** na obrazcu 1,20
Prijava za vpis v prvi letnik srednje šole (obrazec dobite na naši spletni strani ali strani MŠŠ oz. v Državni založbi)
- Morebitni prenosi prijav do **24. 4. 2023**
- Vpis (vabila prejmete na dom) bo potekal od **16. - 21. 6. 2023**

PTI:

- Oddaja prijave za vpis do **12. 5. 2023** (obr. 1,20)
Prijava za vpis v prvi letnik srednje šole
- Morebitni prenosi prijav do **1. 6. 2023**
- Vpis bo potekal od **25. 6. - 3. 7. 2023** (točen datum bo naveden na vabilu, ki ga kandidati prejmejo na podlagi oddane prijave)

Mednarodni p



Od leta 2005 več kot:

- 300 mobilnosti dijakov
- 300 mobilnosti osebja
- 70 partnerjev
- 60 mest
- 25 držav

Mednarodna izmenjava dijakov

Preko mednarodnih projektov Leonardo da Vinci (mobilnost učiteljev in dijakov) ter Comenius (partnerstva šol) se aktivno povezujemo s sorodnimi šolami **v Italiji, Nemčiji, Španiji, Slovaški in Finski, Estoniji, Poljska, Srbija, Francija, Češka...** Tako bogatimo naše znanje in izkušnje, mladim pa dajemo v okviru mobilnosti ali projektnega dela možnost sodelovanja z vrstniki v EU.

Mednarodna tekmovanja

Udeležujemo se mednarodnih tekmovanj v avtoservisni dejavnosti (Francija, Avstrija, Nemčija, Slovaška, Poljska, Češka, Litva, Turčija, Makedonija.....)













Avtoserviser

- Kaj dela avtoserviser?



Delovne naloge avtoserviserja

- poklic avtoserviser zamenjuje poklic avtomehanik
- poklic avtoserviser je nov, evropski, moderen poklic, ki je zelo iskan z možnostjo nadaljnega izobraževanja in napredovanja, (tehnični inštruktor, vodje servisnih delavnic, sodeluje v dirkaških ekipah)
- obsega različne naloge, povezane z vozilom, od sprejema vozila, mehanike do elektrike (elektronike) uporablja testerje in splošno servisiranje celotnega vozila (servisi, menjava zavor, sklopk, diagnosticiranja, optična nastava podvozja)
- sodobna avtomobilska industrija izdeluje vozila, ki zahtevajo uporabo sodobnih servisnih pripomočkov.

Dijak avtoserviser



Pridno obiskuje našo šolo



Izvajanje pouka

Pouk se izvaja v:

- Urejenih učilnicah splošnih predmetov
- Specializiranih učilnicah - laboratorijih (glede na stroko)
- Izvajanje praktičnega pouka v opremljenih delavnicah za avtoservisno dejavnost
- Pri delodajalcih v času praktičnega usposabljanja z delom (PUD)
 - 1.L - 3 tedne
 - 2.L - 3 tedne
 - 3.L - 18 tednov

- Dve ocenjevalni obdobji
- Pouk od 7:30 do najkasneje 16:10
(izjema je praksa v izmenah)
7:15-12:15 in 12:15-17:15 (popoldne)
- Glavni odmor 30 min (9:55-10:25)
- Razdelilnica malice in obrokov v prostorih šole (2. nadstropje)

Primer urnika

	Ponedeljek	Torek	Sreda	Četrtek	Petek	
1 7:30 8:15		SLO STR 231				
2 8:20 9:05	MAT. KUK 176	NAR JAN 85	PRA. MRZL ŽAK	DRU ČER 83	MAT. KUK 506	
3 9:10 9:55	DRU ČER 176	ŠVZ. ZIC KOC		PRA. AL AK	MAT. KUK 85	UME GRO 507
4 10:25 11:10	SLO STR 231				ŠVZ TE1. TE2	ELK PAVLI 507
5 11:15 12:00	NAR JAN 137	AJE FIS 134			TKP MAL 406	SLO STR 231
6 12:05 12:50	R.U. DOB 414	OMV DOB 414				
7 12:55 13:40	OMV DOB 414					
8 13:45 14:30	ELK PAVLI 134					TKP/V ARK 416
9 14:35 15:20						
10 15:25 16:10						
11 16:15 17:00						







Dijak avtoserviser pridobi znanja iz naslednjih sklopov:

- Elektronski sklop
- Električni sklop
- Motorni sklop
- Menjalniški sklop
- Sklop podvozja




- Dijak avtoserviser se nauči kako nastaviti parametre po tehničnih podatkih proizvajalca, uporabljati zna diagnostično orodje in odpraviti napake, pozna postopke sprejema vozila v popravilo...
- In vseh strokovnih veščin ki jih potrebuje vrhunski mojster.



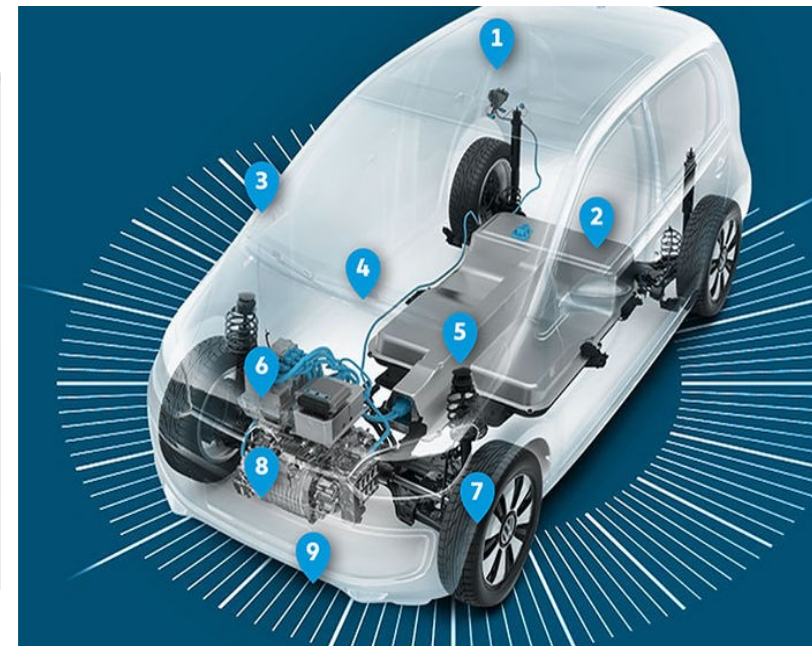
Uspešen avtoserviser

- bo uporabljal informacijsko tehnologijo
- bo izkoriščal sodobne diagnostične naprave
- se bo sporazumeval v vsaj enem tujem jeziku



Delovna področja

- Avtoserviser se lahko zaposli v avtomehaničnih ali/in avtoelektričarskih delavnicah, moto servisih, proizvodnji vozil, in tehničnih pregledih vozil ipd.



Vpisni pogoji

- uspešno končana osnovna šola

ali

- uspešno končan program nižjega poklicnega izobraževanja ali njemu enakovreden program po prejšnjih predpisih

Pogoji za napredovanje

- V višji letnik lahko napredujejo dijaki, ki so ob koncu šolskega leta pozitivno ocenjeni iz vseh predmetov in modulov letnika, opravili pa so tudi vse interesne dejavnosti in vse obveznosti praktičnega usposabljanja z delom.



Pogoji za dokončanje

- Za dokončanje izobraževanja in pridobitev izobrazbe, mora dijak uspešno zaključiti prvi, drugi in zaključni letnik izobraževanja s pozitivnimi ocenami iz vseh predmetov in vsebinskih sklopov, opraviti vse interesne dejavnosti in obveznosti pri praktičnem izobraževanju v delovnem procesu in zaključni izpit.
- Zaključni izpit je sestavljen iz teoretičnega in praktičnega dela.

Zaključni izpit

- **Vsebine zaključnega izpita:**


- **teoretični del:**

- pisni in ustni izpit iz slovenščine

- **izdelek oziroma storitev in zagovor:**

- izdelek oziroma storitev z zagovorom, s katerim kandidat dokaže povezanost strokovno teoretičnega in praktičnega znanja





Možnost nadaljnega izobraževanja

- V. stopnja: AVTOSERVISNI TEHNIK (šolanje poteka dve leti na naši šoli – program 3+2)
- V. stopnja: STROJNI TEHNIK (šolanje poteka dve leti na naši šoli – program 3+2)



Možnost zaposlitve

- Avtoserviser- avtoservisni tehnik se bo lahko zaposlil v avtoservisni dejavnosti v Sloveniji ali v širšem evropskem prostoru, vsak, ki uspešno zaključi izobraževanje, prejme EUROPASS prilogo k spričevalu.
- Ob izpolnjevanju še nekaterih dodatnih pogojev pa je možno odpreti svojo obrt.
- **IZOBRAZBA AVTOSERVISERJA JE DOBRA ODSKOČNA DESKA ZA NADALJEVALNE PROGRAME IZOBRAŽEVANJA**



Moj nasvet pri izbiri poklica



Koristne povezave

- Šolska spletna stran: <https://www.siclj.si/>
- Šolska FB stran: <https://www.facebook.com/sicljubljana>
- Šolski YT kanal: <https://www.youtube.com/c/sicljubljana>
- Šolski Instagram kanal: <https://www.instagram.com/sicljubljana/>



Zaključna misel

„Zapomnimo si: ena knjiga, eno pisalo, en otrok in en učitelj lahko spremenijo svet“ – Malala Yousafzai

*Vabimo vas, da si ogledate naše delavnice
in predstavitve podjetij v telovadnici.*

Iskrena hvala.

