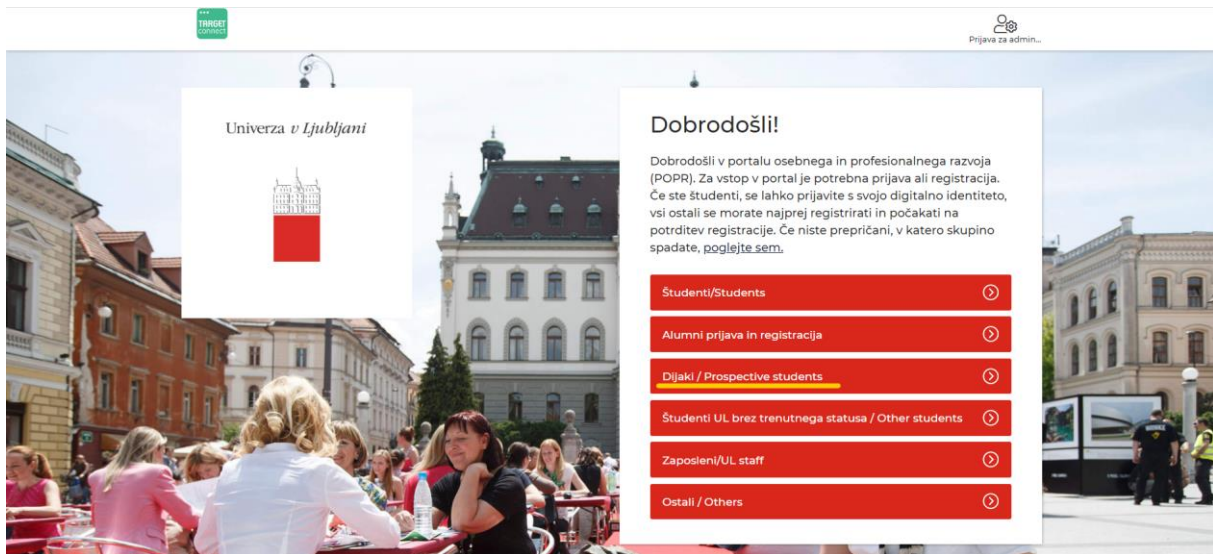
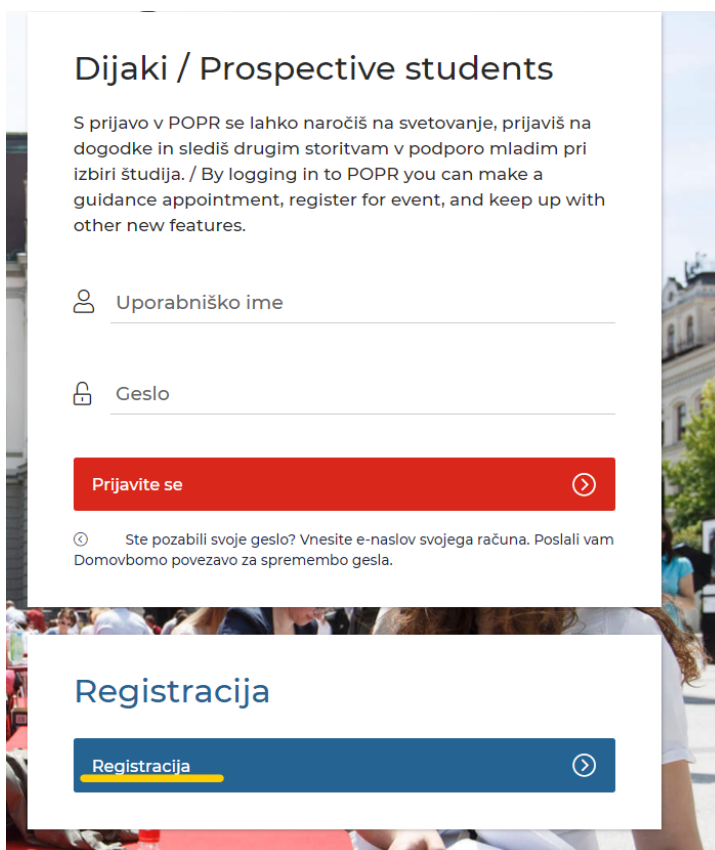


## Registracija v POPR – DIJAKI

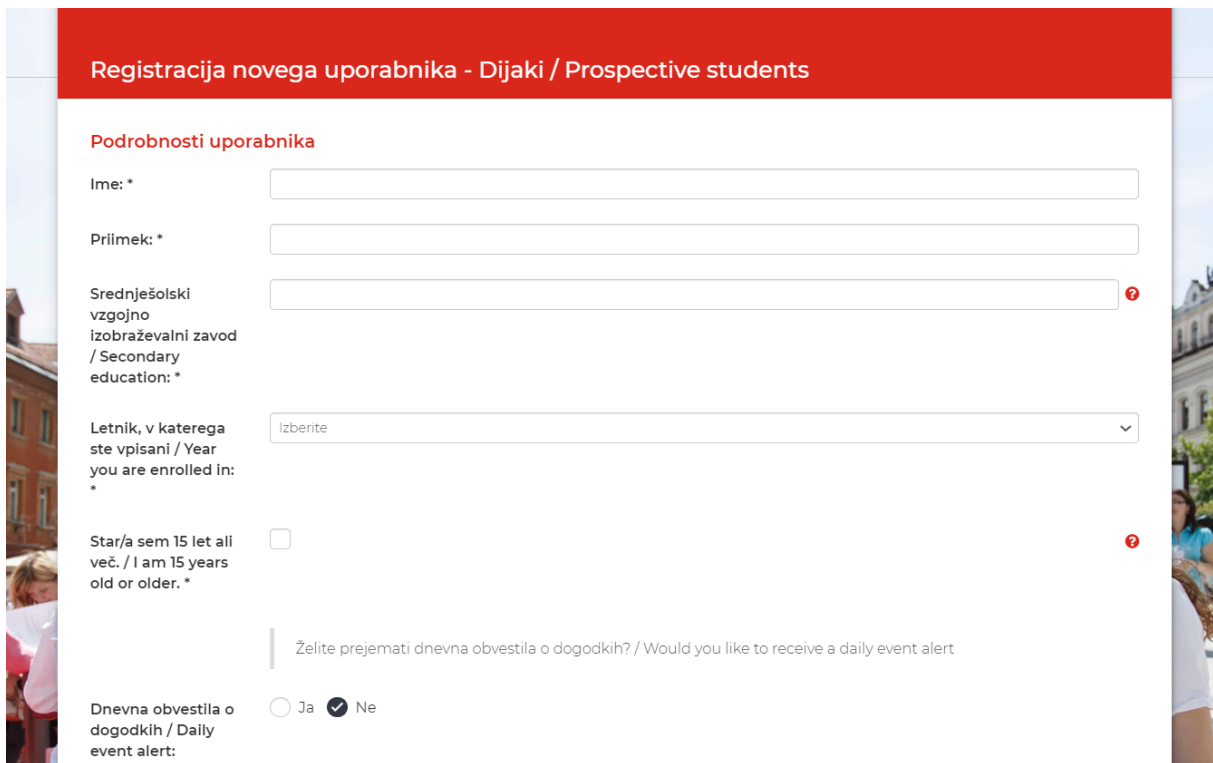
1. Greste na [popr.uni-lj.si](http://popr.uni-lj.si) in izberete možnost 'Dijaki'.



2. Kliknete na 'Registracija'.



3. Vpišete svoje podatke in si določite uporabniško ime in geslo.



Registracija novega uporabnika - Dijaki / Prospective students

**Podrobnosti uporabnika**

Ime: \*

Priimek: \*

Srednješolski vzgojno izobraževalni zavod / Secondary education: \*  ?

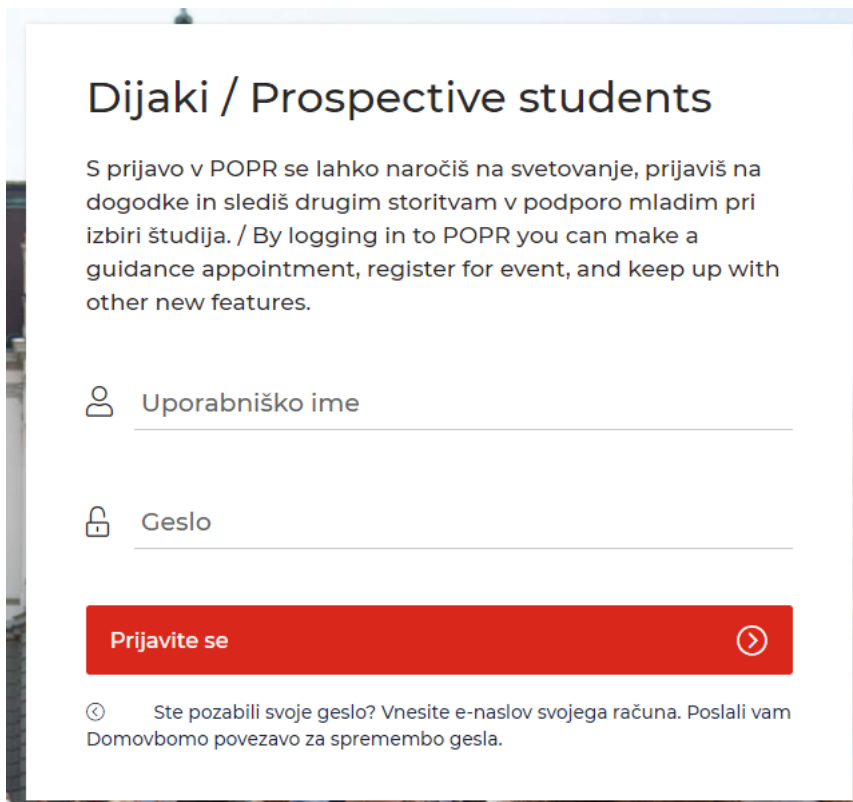
Letnik, v katerega ste vpisani / Year you are enrolled in: \*  ▾

Star/a sem 15 let ali več. / I am 15 years old or older. \*  ?

Želite prejemati dnevna obvestila o dogodkih? / Would you like to receive a daily event alert


Dnevna obvestila o dogodkih / Daily event alert:  Ja  Ne


4. Počakate, da prejmete potrditev registracije na svoj email. Ker registrirane uporabnike pregledujemo in potrjujemo ročno, ta postopek lahko traja do tri dni (predvsem ob vikendih). Ko prejmete potrditev, se vrnete na vstopno POPR stran, spet izberete 'Dijaki' in se vpišete s svojim uporabniškim imenom in geslom.



**Dijaki / Prospective students**

S prijavo v POPR se lahko naročiš na svetovanje, prijaviš na dogodka in slediš drugim storitvam v podporo mladim pri izbiri študija. / By logging in to POPR you can make a guidance appointment, register for event, and keep up with other new features.

**Prijavite se** 

 Ste pozabili svoje geslo? Vnesite e-naslov svojega računa. Poslali vam Domovbomo povezavo za spremembo gesla.